



Comenzaremos viendo lo trabajado en casa, ¿a quiénes han dibujado en la pág. 24? Que diga cada niño a quienes de su familia ha dibujado.

¿Quién es ése bebe de la pág. 25? ... Jesús.

¿Sabén cómo se llamaba la madre de Jesús? ... María

¿y el padre? ... José

Pasamos a las págs. 26, 27, 28 vamos a intentar entre todos y por medio de las imágenes, contar cómo fue el nacimiento de Jesús.

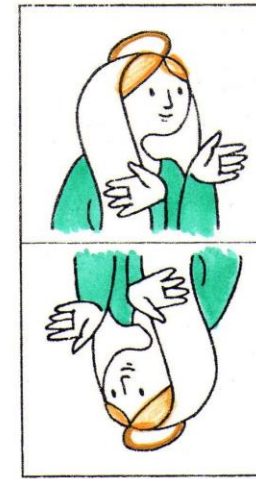


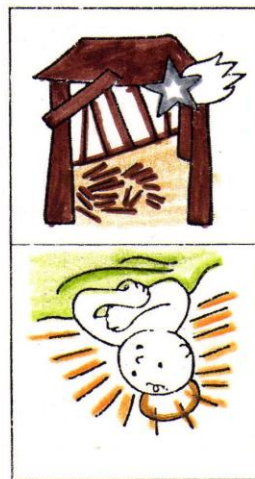

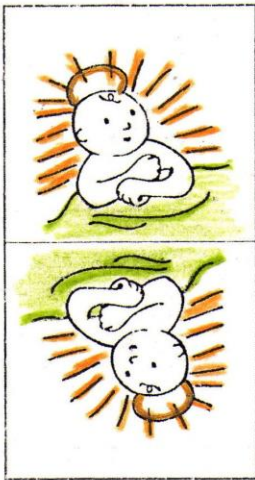
Mirar qué han dibujado en la pág. 31.

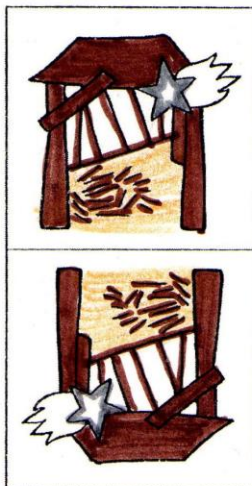




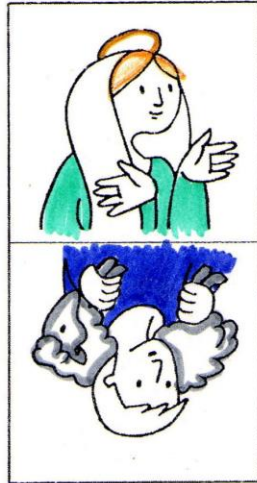
Tenéis el ángel para que lo coloreen, luego les ponemos la cuerda como modelo y lo llevan a casa. Mientras colorean podemos leerles, la narración del nacimiento de Jesús, de la Biblia de los niños.

Si tenéis tiempo jugáis al dominó del nacimiento. Son 21 fichas, por lo que hacemos equipos (3 ó 4) para que jueguen todos. Se reparten las fichas y comienza el equipo que tiene a Jesús doble.

Terminamos una vez recogidos los libros con la oración









Jesús, vas a nacer
y me gustaría que lo hicieras
en todas las casas del mundo
y en todos nuestros corazones.

Ven, se bienvenido.